

Übersicht:



Alle Inhalte der Vamos Akademie (04'24)

Dieses Dokument hilft dir dabei...

- dir einen Überblick über alle Inhalte zu verschaffen
- dich besser zu organisieren
- abzuhaken, was du bereits bearbeitet hast
(das kannst du auch im persönlichen Leitfaden tun)



Organisationsmodul

Organisiere dich!

Dieses Modul hat die Funktion, dir zu zeigen, wie du dich beim Spanischlernen sinnvoll organisierst. So sparst du dir wertvolle Lernzeit!



1. Ich bin neu hier	[Video] Mein Onboarding [pdf] Onboarding-Checkliste [Video] Ziele, Inhalte und Anleitung [pdf] Anleitung [pdf] Regeln & Werte	<input type="checkbox"/> <input type="checkbox"/> <input type="checkbox"/>
2. Mein Kompass	[Fragebogen] Einstufungstest [pdf] Leitfaden [Video] Mein Lernplan [pdf] Lernplan Vorlagen [Fragebogen] Mein Lerntyp [Fragebogen] Zusatzangebote [Videos] Anleitungen [Vertrag] Lernvertrag	<input type="checkbox"/> <input type="checkbox"/> <input type="checkbox"/> <input type="checkbox"/> <input type="checkbox"/>
3. Wie lerne ich richtig?	[Video] Lerntipps für maximalen Erfolg	<input type="checkbox"/>
4. Download Center	[pdfs] Alle Materialien	
5. Hilfe - ich bin raus	[Video] Wie geht's weiter? [Video] Motivationsschub	<input type="checkbox"/> <input type="checkbox"/>



6. Updates	Was gibt's Neues in der Akademie?	
7. Akademie Charlas	Deine live Gesprächsrunden	

<u>Lernmethoden</u> Erfahre Tipps & Tricks für den erfolgreichen Sprachgebrauch! <input checked="" type="checkbox"/>		
1. Wortschatz	[Video] Wortschatz	<input type="checkbox"/>
2. Der Schreibprozess	[Video] Der Schreibprozess [pdf] Die spanischen Konjunktionen	<input type="checkbox"/>

<u>"Ausgesprochen Gut"</u> Dieses Modul bringt dir die authentische spanische Aussprache näher! <input checked="" type="checkbox"/>		
1. Das rollende "r"	[Video] Das rollende "r"	<input type="checkbox"/>
2. Die spanischen Buchstaben	[Video] Die spanischen Buchstaben [pdf] Aussprache-Tabelle	<input type="checkbox"/>
3. Die Silbenbetonung	[Video] Die Silbenbetonung	<input type="checkbox"/>



Grammatik Grundlagen

In diesem Modul lernst du die Basics der (deutschen und spanischen) Grammatik.




1. Nomen, Artikel, Verb	[Video] Nomen, Artikel, Verb	<input type="checkbox"/>
2. Adjektiv, Adverb, Pronomen	[Video] Adjektiv, Adverb, Pronomen	<input type="checkbox"/>
3. Präposition, Konjunktion	[Video] Präposition, Konjunktion	<input type="checkbox"/>
4. Wortarten im Überblick	[pdf] Wortarten Spickzettel	<input type="checkbox"/>



Lernabschnitt 1

Sprachmodule

<u>Unidad 1: ¡Hola! ¿Qué tal?</u> In dieser Unidad lernst du die Besonderheiten der spanischen Sprache kennen. Entdecke die Regeln zur korrekten Rechtschreibung, wann ein Wort groß oder klein geschrieben wird und stelle dich in einem interaktiven Video vor. 		
Ausblick Unidad 1	[Video] Ausblick Unidad 1 [pdf] Vokabelliste Unidad 1	<input type="checkbox"/>
1. Sich begrüßen und vorstellen	[Video] Sich begrüßen und vorstellen	<input type="checkbox"/>
2. Besonderheiten der spanischen Sprache	[Video] Besonderheiten der spanischen Sprache	<input type="checkbox"/>
3. [Wichtig] Groß- und Kleinschreibung	[Video] Groß- und Kleinschreibung	<input type="checkbox"/>
4. [Essenziell] Die Zahlen 0-20	[Video] <u>Die Zahlen von 0-20</u>	<input type="checkbox"/>
5. [Essenziell] Artikel und Nomen	[Video] <u>Artikel und Nomen</u>	<input type="checkbox"/>
Rückblick Unidad 1	[Video] Rückblick Unidad 1	<input type="checkbox"/>
Tarea final 1: Stelle dich vor!	[Interaktives Video] Stelle dich vor!	<input type="checkbox"/>



Unidad 2: Mi mundo y yo

In dieser Unidad lernst du das spanische Alphabet und erfährst, wie du dich und deine Welt beschreibst. Wie drückst du aus, welche Sprachen du sprichst?

Du erhältst zudem Einblick, wie du Aussagen verneinst und Fragen stellst.



Ausblick Unidad 2	[Video] Ausblick Unidad 2 [pdf] Vokabelliste Unidad 2	<input type="checkbox"/>
1. Wie heißt du?	[Video] Wie heißt du?	<input type="checkbox"/>
2. [Wichtig] Das Alphabet	[Video] Das Alphabet	<input type="checkbox"/>
3. [Essenziell] Die Personalpronomen	[Video] <u>Die Personalpronomen</u>	<input type="checkbox"/>
4. [Essenziell] Das Verb „ser“	[Video] <u>Das Verb „ser“</u>	<input type="checkbox"/>
5. Jemanden vorstellen	[Video] Jemanden vorstellen	<input type="checkbox"/>
6. [Wichtig] Die Präposition „de“	[Video] Die Präposition „de“	<input type="checkbox"/>
7. [Essenziell] Verben auf -ar	[Video] <u>Verben auf -ar</u>	<input type="checkbox"/>
8. Über Sprachen sprechen	[Video] Über Sprachen sprechen	<input type="checkbox"/>
9. [Essenziell] Die Verneinung mit „no“	[Video] <u>Verneinung mit „no“</u>	<input type="checkbox"/>
10. [Essenziell] Fragen stellen mit Fragepronomen	[Video] <u>Fragen stellen mit Fragepronomen</u>	<input type="checkbox"/>



11. [Essenziell] Die Zahlen bis 100	[Video] Die Zahlen bis 100	<input type="checkbox"/>
12. [Essenziell] Das Verb „tener“	[Video] Das Verb „tener“	<input type="checkbox"/>
Rückblick Unidad 2	[Video] Rückblick Unidad 2	<input type="checkbox"/>
Tarea final 2: Familie und Freunde vorstellen	[Interaktives Video] Familie und Freunde vorstellen	<input type="checkbox"/>

Unidad 3: El barrio y mi casa

In Unidad 3 lernst du die korrekte Verwendung von Adjektiven, wie du dich höflich ausdrücken kannst und den genauen Unterschied zwischen den Verben "ser", "estar" und "hay".




Ausblick Unidad 3	[Video] Ausblick Unidad 3 [pdf] Vokabelliste Unidad 3	<input type="checkbox"/>
1. [Essenziell] Die Adjektive	[Video] Die Adjektive	<input type="checkbox"/>
2. [Wichtig] Mit „hay“ ausdrücken was es gibt	[Video] Mit „hay“ ausdrücken was es gibt	<input type="checkbox"/>
3. [Essenziell] Das Verb „estar“	[Video] Das Verb „estar“	<input type="checkbox"/>
4. [Essenziell] Die Verben „ser“, „estar“, „hay“	[Video] „ser“, „estar“, „hay“	<input type="checkbox"/>
5. [Wichtig] Präpositionen für Ortsangaben	[Video] Präpositionen für Ortsangaben	<input type="checkbox"/>



6. Die Ordnungszahlen	[Video] Die Ordnungszahlen	<input type="checkbox"/>
7. Über deine Wohnung sprechen	[Video] Über deine Wohnung sprechen	<input type="checkbox"/>
8. [Wichtig] Siezen im Spanischen	[Video] Siezen im Spanischen	<input type="checkbox"/>
9. [Essenziell] Das Verb „ir“	[Video] <u>Das Verb „ir“</u>	<input type="checkbox"/>
10. [Wichtig] Die Wegbeschreibung	[Video] Die Wegbeschreibung	<input type="checkbox"/>
Rückblick Unidad 3	[Video] Rückblick Unidad 3	<input type="checkbox"/>
Tarea final 3: Telefonat über eine Ferienwohnung	[Interaktives Video] Telefonat über eine Ferienwohnung	<input type="checkbox"/>

Unidad 4: El tiempo libre

In der Unidad 4 lernst du eine Zukunftsform, Verben mit Vokaländerung und die Modalverben kennen. Außerdem zeigen wir dir, wie du deine Pläne fürs Wochenende ausdrücken kannst und welche Verkleinerungsformen es im Spanischen gibt. 

Ausblick Unidad 4	[Video] Ausblick Unidad 4 [pdf] Vokabelliste Unidad 4	<input type="checkbox"/>
1. [Wichtig] Sagen, was einem (nicht) gefällt	[Video] Das Verb „gustar“	<input type="checkbox"/>
2. [Essenziell] Die Verben auf -er und -ir	[Video] <u>Die Verben auf -er und -ir</u>	<input type="checkbox"/>



3. Die Wochentage und Häufigkeit	[Video] Wochentage und Häufigkeiten	<input type="checkbox"/>
4. Über Freizeitaktivitäten sprechen	[Video] Über Freizeitaktivitäten sprechen	<input type="checkbox"/>
5. [Wichtig] Die Uhrzeit	[Video] Die Uhrzeit	<input type="checkbox"/>
6. [Essenziell] Das „ir a“ Futur	[Video] <u>Das „ir a“ Futur</u>	<input type="checkbox"/>
7. [Essenziell] Verben mit Vokaländerung	[Video] <u>Verben mit Vokaländerung</u>	<input type="checkbox"/>
8. [Wichtig] Die Modalverben "querer", "poder", "tener que"	[Video] Die Modalverben	<input type="checkbox"/>
9. Über Pläne fürs Wochenende sprechen	[Video] Über Pläne fürs Wochenende sprechen	<input type="checkbox"/>
10. Die Verkleinerungsformen	[Video] Die Verkleinerungsformen	<input type="checkbox"/>
Rückblick Unidad 4	[Video] Rückblick Unidad 4	<input type="checkbox"/>
Tarea final 4: Wochenende mit Freunden planen	[Interaktives Video] Wochenende mit Freunden planen	<input type="checkbox"/>



Unidad 5: Mi vida diaria

In der Unidad 5 lernst du über deinen Alltag auf Spanisch zu sprechen und wie du mit dem Gerundio ausdrückst, momentan eine bestimmte Sache zu machen.

Zudem erfährst du den Unterschied zwischen den Verben "ir" und "irse" und wie du Zugehörigkeit durch Possessivbegleiter zielgerichtet ausdrückst.



Ausblick Unidad 5	[Video] Ausblick Unidad 5 [pdf] Vokabelliste Unidad 5	<input type="checkbox"/>
1. Das Fragewort „¿Cuánto?“	[Video] Das Fragewort „¿Cuánto?“	<input type="checkbox"/>
2. [Essenziell] Über den Alltag sprechen: „estar“ + gerundio	[Video] <u>Über den Alltag sprechen: „estar“ + gerundio</u>	<input type="checkbox"/>
3. [Essenziell] Die Possessivbegleiter	[Video] <u>Die Possessivbegleiter</u>	<input type="checkbox"/>
4. [Essenziell] Die reflexiven Verben	[Video] <u>Die reflexiven Verben</u>	<input type="checkbox"/>
5. [Wichtig] „acabar de“ + infinitivo	[Video] „acabar de“ + infinitivo	<input type="checkbox"/>
Rückblick Unidad 5	[Video] Rückblick Unidad 5	<input type="checkbox"/>
Tarea final 5: Sprich über deinen Alltag	[Interaktives Video] Sprich über deinen Alltag	<input type="checkbox"/>



Unidad 6: Mi vida diaria

In der Unidad 6 erfährst du anhand einer Partyplanung, wie der Imperativ gebildet wird und wie du Bedingungen korrekt ausdrückst.

Zusätzlich durchblickst du den Unterschied zwischen direkten und indirekten Objektpronomen, sodass du Missverständnisse geschickt umschiffst.



Ausblick Unidad 6	[Video] Ausblick Unidad 6 [pdf] Vokabelliste Unidad 6	<input type="checkbox"/>
1. Feste und Feiertage	[Video] Feste und Feiertage	<input type="checkbox"/>
2. [Essenziell] Der bejahte Imperativ	[Video] <u>Der bejahte Imperativ</u>	<input type="checkbox"/>
3. si-Sätze	[Video] si-Sätze	<input type="checkbox"/>
4. [Wichtig] Mengenangaben machen	[Video] Mengenangaben machen	<input type="checkbox"/>
5. [Essenziell] Die direkten Objektpronomen	[Video] <u>Die direkten Objektpronomen</u>	<input type="checkbox"/>
6. „A“ + direktes Objekt	[Video] „A“ + direktes Objekt	<input type="checkbox"/>
7. [Wichtig] Das Verb „pedir“	[Video] Das Verb „pedir“	<input type="checkbox"/>
8. [Essenziell] Die indirekten Objektpronomen	[Video] <u>Die indirekten Objektpronomen</u>	<input type="checkbox"/>
9. „otro“	[Video] „otro“	<input type="checkbox"/>
10. Die Geschmacksadjektive	[Video] Die Geschmacksadjektive	<input type="checkbox"/>



Rückblick Unidad 6	[Video] Rückblick Unidad 6	<input type="checkbox"/>
Tarea final 6: ¡Organizamos una fiesta!	[Interaktives Video] ¡Organizamos una fiesta!	<input type="checkbox"/>

Unidad 7: Viajamos a México

In der Unidad 7 lernst du die Zahlen ab 100, wie du Fragen zu landeskundlichen Themen stellst und wir stellen dir Wörter in Mexiko vor. Außerdem zeigen wir dir, wie du Vergleiche anstellst und du lernst die Zeitform Indefinido kennen.



Ausblick Unidad 7	[Video] Ausblick Unidad 7 [pdf] Vokabelliste Unidad 7	<input type="checkbox"/>
1. [Essenziell] Die Zahlen ab 100	[Video] <u>Die Zahlen ab 100</u>	<input type="checkbox"/>
2. Fragen zu landeskundlichen Themen stellen	[Video] Fragen zu landeskundlichen Themen stellen	<input type="checkbox"/>
3. Wörter in México	[Video] Wörter in México	<input type="checkbox"/>
4. [Essenziell] Vergleiche anstellen: der Komparativ	[Video] <u>Vergleiche anstellen: der Komparativ</u>	<input type="checkbox"/>
5. [Essenziell] Vergleiche anstellen: der Superlativ	[Video] <u>Vergleiche anstellen: der Superlativ</u>	<input type="checkbox"/>
6. [Wichtig] Über das Wetter sprechen	[Video] Über das Wetter sprechen	<input type="checkbox"/>



7. [Wichtig] Pronomen nach Präpositionen	[Video] Pronomen nach Präpositionen	<input type="checkbox"/>
8. [Wichtig] Das Verb „venir“	[Video] Das Verb „venir“	<input type="checkbox"/>
9. [Essenziell] Die Vergangenheit: Der Indefinido	[Video] <u>Die Vergangenheit: Der Indefinido</u>	<input type="checkbox"/>
10. [Essenziell] Die Vergangenheit: Der Indefinido – unregelmäßige Verben	[Video] <u>Die Vergangenheit: Der Indefinido – unregelmäßige Verben</u>	<input type="checkbox"/>
11. Meinung ausdrücken mit „¡Qué..!“	[Video] Meinung ausdrücken mit „¡Qué..!“	<input type="checkbox"/>
12. Die Beschreibung	[Video] Die Beschreibung	<input type="checkbox"/>
Rückblick Unidad 7	[Video] Rückblick Unidad 7	<input type="checkbox"/>
Tarea final 7: Dein Reisebericht	[Interaktives Video] Dein Reisebericht	<input type="checkbox"/>

Unidad 8: ¿Quién fue?

In der Unidad 8 lernst du Kleidungsstücke und Farben, das Relativpronomen "que", wichtige Verben sowie die indirekte Rede kennen. Außerdem stellen wir dir die Demonstrativbegleiter und den Unterschied zwischen "qué" und "cuál" vor.



Ausblick Unidad 8	[Video] Ausblick Unidad 8 [pdf] Vokabelliste Unidad 8	<input type="checkbox"/>
-------------------	--	--------------------------



1. Meinung ausdrücken mit „¡Qué..!“	[Video] Kleidung und Jahreszeiten	<input type="checkbox"/>
2. Die Farbadjektive	[Video] Die Farbadjektive	<input type="checkbox"/>
3. [Essenziell] Das Relativpronomen „que“	[Video] <u>Das Relativpronomen „que“</u>	<input type="checkbox"/>
4. [Wichtig] Die Verben „decir“, „dar“, „saber“	[Video] Die Verben „decir“, „dar“, „saber“	<input type="checkbox"/>
5. Die indirekte Rede (ohne Zeitenverschiebung)	[Video] Die indirekte Rede (ohne Zeitenverschiebung)	<input type="checkbox"/>
6. [Wichtig] „Saber“ oder „poder“	[Video] „Saber“ oder „poder“	<input type="checkbox"/>
7. [Essenziell] Die Demonstrativbegleiter – este, ese, aquel	[Video] <u>Die Demonstrativbegleiter – este, ese, aquel</u>	<input type="checkbox"/>
8. Die Verben „conocer“ und „parecer“	[Video] Die Verben „conocer“ und „parecer“	<input type="checkbox"/>
9. [Wichtig] Der Unterschied "qué"/"cuál"	[Video] Der Unterschied "qué"/"cuál"	<input type="checkbox"/>
10. [Essenziell] El Indefinido – unregelmäßige Verben	[Video] <u>El Indefinido – unregelmäßige Verben</u>	<input type="checkbox"/>



11. [Essenziell] Die Stellung und Verkürzung der Adjektive	[Video] <u>Die Stellung und Verkürzung der Adjektive</u>	<input type="checkbox"/>
Rückblick Unidad 8	[Video] Rückblick Unidad 8	<input type="checkbox"/>
Tarea final 8: Berichte von einem Raubüberfall!	[Interaktives Video] Berichte von einem Raubüberfall!	<input type="checkbox"/>

Ende des 1. Lernabschnitts


Organisationsmodul

<u>Schließe deinen 1. Lernabschnitt ab!</u> In diesem Modul kannst du nun deinen 1. Lernabschnitt abschließen und dich und dein erlangtes Wissen noch einmal final testen!		<input checked="" type="checkbox"/>
[Video] Video final 1		<input type="checkbox"/>
Dein Feedback an mich persönlich!		<input type="checkbox"/>
[pdf] Selbsttest 1. Lernabschnitt		<input type="checkbox"/>
[Quiz] Abschluss Lernabschnitt 1 [pdf] Abschlussquiz Lernabschnitt 1		<input type="checkbox"/>
[Text] Was du nun tun solltest		<input type="checkbox"/>

Lernabschnitt 2



Sprachmodule

Unidad 9: Estaba en España		
In der Unidad 9 lernst du die Comunidades Autónomas, die Vergangenheitsform Imperfecto, häufig eingesetzte Formulierungen und einige nützliche Abkürzungen kennen. 		
Ausblick Unidad 9	[Video] Ausblick Unidad 9 [pdf] Vokabelliste Unidad 9	<input type="checkbox"/>
1. Las comunidades autónomas	[Video] Las comunidades autónomas	<input type="checkbox"/>
2. [Essenziell] El imperfecto	[Video] <u>El imperfecto</u>	<input type="checkbox"/>
3. [Essenziell] ¿Imperfecto o indefinido?	[Video] <u>¿Imperfecto o indefinido?</u>	<input type="checkbox"/>
4. [Wichtig] “todo” + Artikel/Possessivbegleiter	[Video] “todo” + Artikel/Possessivbegleiter	<input type="checkbox"/>
5. [Wichtig] “lo” + Adjektiv	[Video] “lo” + Adjektiv	<input type="checkbox"/>
6. [Wichtig] Die Vergangenheiten von “conocer”, “saber”, “tener”	[Video] Die Vergangenheiten von “conocer”, “saber”, “tener”	<input type="checkbox"/>
7. Abkürzungen	[Video] Abkürzungen	<input type="checkbox"/>
Rückblick Unidad 9	[Video] Rückblick Unidad 9	<input type="checkbox"/>
Tarea final 9: Berichte von einer Reise durch Andalusien	[Interaktives Video] Berichte von einer Reise durch Andalusien	<input type="checkbox"/>



Unidad 10: Quiero que estés bien

In der Unidad 10 erfährst du, welche Adjektive mit "estar" verwendet werden, was es mit dem Subjuntivo auf sich hat und lernst hilfreiche Sprichwörter kennen.



Ausblick Unidad 10	[Video] Ausblick Unidad 10 [pdf] Vokabelliste Unidad 10	<input type="checkbox"/>
1. "estar" + Adjektive	[Video] "estar" + Adjektive	<input type="checkbox"/>
2. [Essenziell] El subjuntivo – die Bildung	[Video] <u>El subjuntivo – die Bildung</u>	<input type="checkbox"/>
3. [Essenziell] El subjuntivo – unregelmäßige Verben	[Video] <u>El subjuntivo – unregelmäßige Verben</u>	<input type="checkbox"/>
4. [Essenziell] El subjuntivo – nach Verben des Empfindens und Wünschens	[Video] <u>El subjuntivo – nach Verben des Empfindens und Wünschens</u>	<input type="checkbox"/>
5. [Essenziell] El subjuntivo – nach unpersönlichen Ausdrücken	[Video] <u>El subjuntivo – nach unpersönlichen Ausdrücken</u>	<input type="checkbox"/>
6. [Wichtig] Infinitiv bei gleichem Subjekt	[Video] Infinitiv bei gleichem Subjekt	<input type="checkbox"/>
7. Sprichwörter	[Video] Sprichwörter	<input type="checkbox"/>
Rückblick Unidad 10	[Video] Rückblick Unidad 10	<input type="checkbox"/>
Tarea final 10: Gib mir Ratschläge für mein Problem	[Interaktives Video] Gib mir Ratschläge für mein Problem	<input type="checkbox"/>



Unidad 11: Para que sea digital

In der Unidad 11 lernst du hilfreichen Wortschatz rund um die neuen Medien, wie man über Statistiken spricht, sowie weitere Verwendungsweisen des Subjuntivo.



Ausblick Unidad 11	[Video] Ausblick Unidad 11 [pdf] Vokabelliste Unidad 11	<input type="checkbox"/>
1. Wortschatz - die neuen Medien	[Video] Wortschatz – die neuen Medien	<input type="checkbox"/>
2. Über eine Statistik sprechen	[Video] Über eine Statistik sprechen	<input type="checkbox"/>
3. [Essenziell] El subjuntivo – nach verneinten Meinungsverben und Ausdrücken des Zweifels	[Video] <u>El subjuntivo – nach verneinten Meinungsverben und Ausdrücken des Zweifels</u>	<input type="checkbox"/>
4. [Essenziell] Die Verneinung mit “nunca”, “nadie”, “nada”, “tampoco”	[Video] <u>Die Verneinung mit “nunca”, “nadie”, “nada”, “tampoco”</u>	<input type="checkbox"/>
5. [Essenziell] El subjuntivo – nach “para que”, “sin que”, “antes de que”	[Video] <u>El subjuntivo – nach “para que”, “sin que”, “antes de que”</u>	<input type="checkbox"/>
6. [Essenziell] El subjuntivo – Zusammenfassung der Verwendung	[Video] <u>El subjuntivo – Zusammenfassung der Verwendung</u>	<input type="checkbox"/>
Rückblick Unidad 11	[Video] Rückblick Unidad 11	<input type="checkbox"/>
Tarea final 11: Eine Diskussion über digitale Medien	[Interaktives Video] Führe eine Diskussion über digitale Medien	<input type="checkbox"/>



Unidad 12: He buscado trabajo

In der Unidad 12 lernst du, über Interessen und Fähigkeiten zu sprechen und wann man welche Adjektive mit "ser" oder "estar" verwendet. Außerdem präsentieren wir dir den Perfecto und sprechen über das spanische Schulsystem.



Ausblick Unidad 12	[Video] Ausblick Unidad 12 [pdf] Vokabelliste Unidad 12	<input type="checkbox"/>
1. Über Interessen und Fähigkeiten sprechen	[Video] Über Interessen und Fähigkeiten sprechen	<input type="checkbox"/>
2. [Essenziell] El perfecto	[Video] <u>El perfecto</u>	<input type="checkbox"/>
3. "ser" und "estar" + Adjektiv	[Video] "ser" und "estar" + Adjektiv	<input type="checkbox"/>
4. [Wichtig] „algún“ und „ningún“	[Video] „algún“ und „ningún“	<input type="checkbox"/>
5. Das spanische Schulsystem	[Video] Das spanische Schulsystem	<input type="checkbox"/>
6. [Wichtig] Die Bedeutungsveränderung von Adjektiven	[Video] Die Bedeutungsveränderung von Adjektiven	<input type="checkbox"/>
7. [Essenziell] ¿Perfecto o indefinido?	[Video] <u>¿Perfecto o indefinido?</u>	<input type="checkbox"/>
Rückblick Unidad 12	[Video] Rückblick Unidad 12	<input type="checkbox"/>
Tarea final 12: Wir führen ein Bewerbungsgespräch	[Interaktives Video] Wir führen ein Bewerbungsgespräch	<input type="checkbox"/>



Unidad 13: No te pierdas Galicia

In der Unidad 13 lernst du die Comunidad Galicia, den verneinten Imperativ und die Adverbien auf "-mente" kennen. Außerdem erfährst du etwas über die Stellung der Objektpronomen und dir werden die Possessivpronomen vorgestellt.



Ausblick Unidad 13	[Video] Ausblick Unidad 13 [pdf] Vokabelliste Unidad 13	<input type="checkbox"/>
1. Über eine Comunidad Autónoma sprechen (Galicia)	[Video] Über eine Comunidad Autónoma sprechen (Galicia)	<input type="checkbox"/>
2. [Essenziell] Der verneinte Imperativ	[Video] <u>Der verneinte Imperativ</u>	<input type="checkbox"/>
3. [Wichtig] Adverbien auf -mente	[Video] Adverbien auf -mente	<input type="checkbox"/>
4. [Essenziell] Die Stellung der Objektpronomen	[Video] <u>Die Stellung der Objektpronomen</u>	<input type="checkbox"/>
5. [Wichtig] Die Possessivpronomen	[Video] Die Possessivpronomen	<input type="checkbox"/>
Rückblick Unidad 13	[Video] Rückblick Unidad 13	<input type="checkbox"/>
Tarea final 13: Wie war der Camino de Santiago?	[Interaktives Video] Wie war der Camino de Santiago?	<input type="checkbox"/>



Unidad 14: Argentina

In der Unidad 14 lernst du neuen Wortschatz rund um das Reisen kennen und erfährst interessante Fakten über Argentinien. Außerdem stellen wir dir Passiv- und Relativsätze, den Imperativ der indirekten Rede sowie das Pluscuamperfecto vor.



Ausblick Unidad 14	[Video] Ausblick Unidad 14 [pdf] Vokabelliste Unidad 14	<input type="checkbox"/>
1. Wortschatz – die Reise	[Video] Wortschatz – die Reise	<input type="checkbox"/>
2. Über ein Land sprechen (Argentina)	[Video] Über ein Land sprechen (Argentina)	<input type="checkbox"/>
3. El voseo	[Video] El voseo	<input type="checkbox"/>
4. [Wichtig] Passivsätze mit „se”	[Video] Passivsätze mit „se”	<input type="checkbox"/>
5. [Wichtig] Relativsätze mit Präpositionen	[Video] Relativsätze mit Präpositionen	<input type="checkbox"/>
6. Der Imperativ der indirekten Rede	[Video] Der Imperativ der indirekten Rede	<input type="checkbox"/>
7. [Wichtig] Der Imperativ von “usted” und “ustedes”	[Video] Der Imperativ von “usted” und “ustedes”	<input type="checkbox"/>
8. [Essenziell] El pluscuamperfecto	[Video] <u>El pluscuamperfecto</u>	<input type="checkbox"/>
9. [Wichtig] Relativsätze mit ”lo que“	[Video] Relativsätze mit ”lo que“	<input type="checkbox"/>



Rückblick Unidad 14	[Video] Rückblick Unidad 14	<input type="checkbox"/>
Tarea final 14: El argentino	[Interaktives Video] El argentino	<input type="checkbox"/>

Unidad 15: Viviré en España

In der Unidad 15 geht es um Pläne und Träume, die spanische Jugend und Verbkonstruktionen mit Infinitiv sowie Gerundio. Außerdem lernst du den Perfecto den Subjuntivo und das Futuro simple kennen.



Ausblick Unidad 15	[Video] Ausblick Unidad 15 [pdf] Vokabelliste Unidad 15	<input type="checkbox"/>
1. Wortschatz – Pläne und Träume	[Video] Wortschatz – Pläne und Träume	<input type="checkbox"/>
2. Los jóvenes en España	[Video] Los jóvenes en España	<input type="checkbox"/>
3. [Wichtig] El perfecto de subjuntivo	[Video] El perfecto de subjuntivo	<input type="checkbox"/>
4. [Essenziell] Verbkonstruktionen mit gerundio	[Video] <u>Verbkonstruktionen mit gerundio</u>	<input type="checkbox"/>
5. [Essenziell] El futuro simple	[Video] <u>El futuro simple</u>	<input type="checkbox"/>
6. [Wichtig] Verbkonstruktionen mit Infinitiv	[Video] Verbkonstruktionen mit Infinitiv	<input type="checkbox"/>



7. [Wichtig] ser/estar + Adjektive (Bedeutungsunterschiede)	[Video] ser/estar + Adjektive (Bedeutungsunterschiede)	<input type="checkbox"/>
8. [Wichtig] „cada“ und „cualquier“	[Video] „cada“ und „cualquier“	<input type="checkbox"/>
Rückblick Unidad 15	[Video] Rückblick Unidad 15	<input type="checkbox"/>
Tarea final 15: En un Coaching Personal	[Interaktives Video] En un Coaching Personal	<input type="checkbox"/>

Ende des 2. Lernabschnitts

Schließe deinen 2. Lernabschnitt ab!

In diesem Modul kannst du nun deinen 2. Lernabschnitt abschließen und dich und dein erlangtes Wissen noch einmal final testen!



[Quiz] Abschluss Lernabschnitt 2

Zusatzmaterial

Zusatzmaterial

Das könnte dir auch noch helfen.



Hilfreiche Zusammenfassungen

[pdf] Die spanischen Pronomen

Lernabschnitt 3



Sprachmodule

Unidad 16: Todos somos iguales

In der Unidad 16 lernst du den Wortschatz rund um körperliche Einschränkungen und Behinderungen, die Possessivbegleiter und -pronomen sowie verschiedene nützliche Relativsätze kennen. Zudem wird der Einsatz von Indikativ und Subjuntivo geübt.



Ausblick Unidad 16	[Video] Ausblick Unidad 16 [pdf] Vokabelliste Unidad 16	<input type="checkbox"/>
1. [Essentiell] ¡Repetimos los tiempos verbales!	[Video] ¡ <u>Repetimos los tiempos verbales!</u>	<input type="checkbox"/>
2. Wortschatz - las discapacidades	[Video] Wortschatz - las discapacidades	<input type="checkbox"/>
3. [Wichtig] Die Possessivbegleiter und -pronomen	[Video] Die Possessivbegleiter und -pronomen	<input type="checkbox"/>
4. [Wichtig] Die Konjunktionen mit Indikativ oder Subjuntivo	[Video] Die Konjunktionen mit Indikativ oder Subjuntivo	<input type="checkbox"/>
5. [Wichtig] Die Relativsätze mit “el que”, “la que”, “los que”, “las que”	[Video] Die Relativsätze mit “el que”, “la que”, “los que”, “las que”	<input type="checkbox"/>
6. [Wichtig] Relativsätze mit Indikativ oder Subjuntivo	[Video] Relativsätze mit Indikativ oder Subjuntivo	<input type="checkbox"/>



Rückblick Unidad 16	[Video] Rückblick Unidad 16	<input type="checkbox"/>
Tarea final 16: ¿Qué es la belleza?	[Interaktives Video] ¿Qué es la belleza?	<input type="checkbox"/>

Unidad 17: Esto es Andalucía

Die Unidad 17 beschäftigt sich mit dem Süden Spaniens! Du lernst die Kultur, den Dialekt und die Wirtschaft Andalusiens kennen. Außerdem zeigen wir dir, wie man Nebensätze verkürzen kann und Ereignisse in der Vergangenheit beschreibt.



Ausblick Unidad 17	[Video] Ausblick Unidad 17 [pdf] Vokabelliste Unidad 17	<input type="checkbox"/>
1. ¿Conoces Andalucía?	[Video] ¿Conoces Andalucía?	<input type="checkbox"/>
2. La cultura andaluza	[Video] La cultura andaluza	<input type="checkbox"/>
3. El dialecto andaluz	[Video] El dialecto andaluz	<input type="checkbox"/>
4. Describir la situación económica de Andalucía	[Video] Describir la situación económica de Andalucía	<input type="checkbox"/>
5. [Wichtig] Der Gebrauch des gerundio zur Verkürzung eines Nebensatzes	[Video] Der Gebrauch des gerundio zur Verkürzung eines Nebensatzes	<input type="checkbox"/>
6. La Reconquista - Ereignisse der Vergangenheit beschreiben	[Video] La Reconquista - Ereignisse der Vergangenheit beschreiben	<input type="checkbox"/>



7. [Wichtig] Der Gebrauch der Konstruktion “al/por” + infinitivo zur Verkürzung eines Nebensatzes	[Video] Der Gebrauch der Konstruktion “al/por” + infinitivo zur Verkürzung eines Nebensatzes	<input type="checkbox"/>
8. [Wichtig] Der Gebrauch des participio zur Verkürzung eines Nebensatzes	[Video] Der Gebrauch des participio zur Verkürzung eines Nebensatzes	<input type="checkbox"/>
Rückblick Unidad 17	[Video] Rückblick Unidad 17	<input type="checkbox"/>
Tarea final 17: Cuéntame de tu viaje a Andalucía	[Interaktives Video] Cuéntame de tu viaje a Andalucía	<input type="checkbox"/>

Unidad 18: El descubrimiento de América

In dieser Unidad geht es um die Entdeckung Amerikas, die Wiederholung der Vergangenheitszeiten, den Passiv sowie seine Ersatzkonstruktionen. Außerdem wird das Konditional eingeführt und du lernst Formulierungen für Lösungsvorschläge kennen!



Ausblick Unidad 18	[Video] Ausblick Unidad 18 [pdf] Vokabelliste Unidad 18	<input type="checkbox"/>
1. Wortschatz - la conquista	[Video] Wortschatz - la conquista	<input type="checkbox"/>
2. La Conquista de América	[Video] La Conquista de América	<input type="checkbox"/>
3. [Essentiell] Wiederholung der Vergangenheitszeiten	[Video] <u>Wiederholung der Vergangenheitszeiten</u>	<input type="checkbox"/>



4. [Wichtig] La voz pasiva	[Video] <u>La voz pasiva</u>	<input type="checkbox"/>
5. [Wichtig] Unpersönliche Satzkonstruktionen als Passiversatz	[Video] Unpersönliche Satzkonstruktionen als Passiversatz	<input type="checkbox"/>
6. [Essentiell] El condicional simple (Konditional I)	[Video] <u>El condicional simple (Konditional I)</u>	<input type="checkbox"/>
7. [Essentiell] El condicional simple (Konditional I) - las formas irregulares	[Video] <u>El condicional simple (Konditional I) - las formas irregulares</u>	<input type="checkbox"/>
8. Lösungsvorschläge für Probleme formulieren	[Video] Lösungsvorschläge für Probleme formulieren	<input type="checkbox"/>
Rückblick Unidad 18	[Video] Rückblick Unidad 18	<input type="checkbox"/>
Tarea final 18: La Conquista de América	[Interaktives Video] La Conquista de América	<input type="checkbox"/>

Unidad 19: Un viaje por los Andes

Die Unidad 19 beschäftigt sich mit den Anden, der indirekten Rede und verschiedenen Relativpronomen. Zudem üben wir, zu berichten, was jemand gesagt hat und über Sprache und Identität zu reflektieren.



Ausblick Unidad 19	[Video] Ausblick Unidad 19 [pdf] Vokabelliste Unidad 19	<input type="checkbox"/>
1. ¿Qué sabes sobre los Andes?	[Video] ¿Qué sabes sobre los Andes?	<input type="checkbox"/>



2. El quechua - die Sprache der Anden	[Video] El quechua - die Sprache der Anden	<input type="checkbox"/>
3. [Wichtig] Die indirekte Rede mit Zeitverschiebung I	[Video] Die indirekte Rede mit Zeitverschiebung I	<input type="checkbox"/>
4. [Wichtig] Die indirekte Rede mit Zeitverschiebung II - weitere Anpassungen	[Video] Die indirekte Rede mit Zeitverschiebung II - weitere Anpassungen	<input type="checkbox"/>
5. Berichten, was jemand gesagt hat	[Video] Berichten, was jemand gesagt hat	<input type="checkbox"/>
6. [Wichtig] Die Relativpronomen "quien", "quienes", "el cual", "la cual"	[Video] Die Relativpronomen "quien", "quienes", "el cual", "la cual"	<input type="checkbox"/>
7. [Wichtig] Die Relativpronomen "cuyo", "cuya", "cuyos", "cuyas"	[Video] Die Relativpronomen "cuyo", "cuya", "cuyos", "cuyas"	<input type="checkbox"/>
8. Über Sprache und Identität reflektieren	[Video] Über Sprache und Identität reflektieren	<input type="checkbox"/>
Rückblick Unidad 19	[Video] Rückblick Unidad 19	<input type="checkbox"/>
Tarea final 19: ¿Qué te contó la indígena?	[Interaktives Video] ¿Qué te contó la indígena?	<input type="checkbox"/>



Unidad 20: Como si fuera otro tiempo

In der Unidad 20 sprechen wir über die Geschichte Spaniens, die Bildung und Anwendung des imperfecto de subjuntivo sowie Kausalsätze und reale/irreale Bedingungssätze.



Ausblick Unidad 20	[Video] Ausblick Unidad 20 [pdf] Vokabelliste Unidad 20	<input type="checkbox"/>
1. La historia de España	[Video] La historia de España	<input type="checkbox"/>
2. [Essentiell] El imperfecto de subjuntivo - el uso	[Video] <u>El imperfecto de subjuntivo - el uso</u>	<input type="checkbox"/>
3. [Essentiell] El imperfecto de subjuntivo - la formación	[Video] <u>El imperfecto de subjuntivo - la formación</u>	<input type="checkbox"/>
4. [Wichtig] Kausalsätze mit “como” und “porque”	[Video] Kausalsätze mit “como” und “porque”	<input type="checkbox"/>
5. [Wichtig] Reale und irreale Bedingungssätze der Gegenwart	[Video] Reale und irreale Bedingungssätze der Gegenwart	<input type="checkbox"/>
Rückblick Unidad 20	[Video] Rückblick Unidad 20	<input type="checkbox"/>
Tarea final 20: La vida de antes y de hoy	[Interaktives Video] La vida de antes y de hoy	<input type="checkbox"/>



Unidad 21: Superando fronteras

Die Unidad 21 befasst sich mit der Einwanderungssituation in Spanien, dem Futur II sowie dem Konditional II. Außerdem lernen wir, Hypothesen aufzustellen und Verbalperiphrasen zu bilden.



Ausblick Unidad 21	[Video] Ausblick Unidad 21 [pdf] Vokabelliste Unidad 21	<input type="checkbox"/>
1. La situación migratoria en España	[Video] La situación migratoria en España	<input type="checkbox"/>
2. [Essentiell] El futuro compuesto (Futur II)	[Video] <u>El futuro compuesto (Futur II)</u>	<input type="checkbox"/>
3. [Essentiell] El condicional compuesto (Konditional II)	[Video] <u>El condicional compuesto (Konditional II)</u>	<input type="checkbox"/>
4. Hypothesen aufstellen (mit Konditional und Futur)	[Video] Hypothesen aufstellen (mit Konditional und Futur)	<input type="checkbox"/>
5. [Wichtig] Die Verbalperiphrasen	[Video] Die Verbalperiphrasen	<input type="checkbox"/>
6. [Essentiell] El pluscuamperfecto de subjuntivo I - die Bildung	[Video] <u>El pluscuamperfecto de subjuntivo I - die Bildung</u>	<input type="checkbox"/>
7. [Essentiell] El pluscuamperfecto de subjuntivo II - Irreale Bedingungssätze der Vergangenheit	[Video] <u>El pluscuamperfecto de subjuntivo II - Irreale Bedingungssätze der Vergangenheit</u>	<input type="checkbox"/>



8. [Wichtig] “Antes de”, “después de”, “hasta” + Infinitiv	[Video] “Antes de”, “después de”, “hasta” + Infinitiv	<input type="checkbox"/>
9. [Essentiell] El subjuntivo - resumen final	[Video] <u>El subjuntivo - resumen final</u>	<input type="checkbox"/>
10. [Essentiell] Los tiempos verbales - resumen final	[Video] <u>Los tiempos verbales - resumen final</u>	<input type="checkbox"/>
Rückblick Unidad 21	[Video] Rückblick Unidad 21	<input type="checkbox"/>
Tarea final 21: ¿Habrías migrado?	[Interaktives Video] ¿Habrías migrado?	<input type="checkbox"/>

Ende des 3. Lernabschnitts

Schließe deinen 3. Lernabschnitt ab!

In diesem Modul kannst du nun deinen 3. Lernabschnitt abschließen und dich und dein erlangtes Wissen noch einmal final testen!



[Quiz] Abschluss Lernabschnitt 3